

Liebe Schulanfängerin,
lieber Schulanfänger,



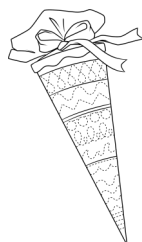



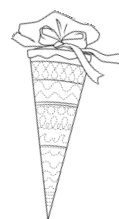




wir freuen uns schon sehr, dass du bald zu uns in die
Comenius-Grundschule kommst.


Die Schule beginnt für dich am Dienstag, den 12.
September, um 9.00 Uhr. Wir treffen uns im Atrium.
Dort findet eine kleine Begrüßungsfeier statt.
Anschließend gehen wir zum ersten Mal für eine
Schulstunde in die Klasse. Deine Eltern und Gäste
warten in der Zeit bei einer Tasse Kaffee auf dich.
Danach nehmen wir uns noch Zeit für ein gemeinsames
Klassenfoto, bevor gegen 10.45 Uhr dein erster
Schultag schon zu Ende ist.

Damit du siehst, wie lange es noch bis zum Schulbeginn
dauert, kannst du ab dem 1. September jeden Tag eine
Schultüte ausmalen. Wenn alle Schultüten bunt sind,
kommst du in die Schule!

Bis bald!
Deine Lehrerinnen in der Comenius-Grundschule



Materialliste für die 1. Klasse Schuljahr 2023/24




Liebe Eltern,

im September beginnt mit dem ersten Schultag ein neuer, wichtiger Abschnitt im Leben Ihres Kindes. Wir freuen uns schon darauf, Ihr Kind durch das 1. Schuljahr begleiten zu dürfen. Neben einer Schultasche braucht Ihr Kind natürlich noch weitere Materialien. Es wäre toll, wenn Sie diese Sachen schon vor Schulbeginn besorgen könnten.

Federmäppchen mit folgendem Inhalt:

- 2 Bleistifte Nr. 2/ HB
- 1 dicker Bleistift (Schreiblernstift)
- 10-12 Buntstifte
- 1 Silberstift (rot-blau)
- Folienstift mit Filzradierer in schwarz oder blau (wasserlöslich = non-permanent!)
- 1 schwarzer Fineliner
- Radiergummi (kein Schmierer)
- kleines Lineal (nicht biegsam!)




Schlampermäppchen:

- Schere mit abgerundeter Spitze (gegebenenfalls Linkshänderschere)
- 2 weiße Klebestifte (bitte keinen Flüssigkleber kaufen!)
- Universal-Spitzerdose
- 1 Permanent-Marker (schwarz)

weitere Arbeitsmaterialien:

- Ordner mit breitem Rücken (zum Abheften der Arbeitsblätter für zuhause)
- je ein Schnellhefter in den Farben blau, grün, rot, schwarz
- Jurismappe / Einsteckmappe Din A4 + 3 Prospekthüllen
- Schreiberntafel (Lin 1/Lin 7)
- Tafelstift (weiß)
- Schwammtuch



Sportsachen:

- Turnbeutel mit Turnhose, T-Shirt und festen Turnschuhen
- für lange Haare einige Haargummis als Reserve



Hausschuhe

Kunstsachen:

- O Sammelmappe DIN A 3
- O Schuhkarton mit Deckel, darin sollten folgende Dinge Platz haben:
- O Schachtel Jaxon-Kreiden (Ölkreiden)
- O Marken-Malkasten (z.B. Pelikan) mit 12 Deckfarben und Deckweiß
- O 3 Borstenpinsel Nr. 4,6,10
- O Wasserbecher
- O Zeichenschwamm
- O Läppchen
- O Knete (in einer verschließbaren Plastikdose)
- O evtl. Malkittel/altes Hemd



Bitte sparen Sie Ihrem Kind zuliebe nicht an der Qualität der Arbeitsmaterialien. Billige Stifte und Malkästen geben meist nur blasse Farben ab und sorgen beim Malen eher für Frustration. Gute Ölkreiden und Farbkästen können mindestens noch in der 2. Klasse weiterverwendet werden.

Beschriften Sie bitte alle Dinge (auch Stifte, Turnbeutel und Kunstkiste) deutlich sichtbar mit Namen.

Dinge wie Feder- und Schlampermäppchen sowie die Jurismappe soll Ihr Schulanfänger bereits am ersten Schultag mitbringen. Sport- und Kunstsachen genügen im Laufe der ersten Schulwoche.

Außerdem werden wir bis zum Schulbeginn noch folgende Dinge besorgen:

- Deutsch- Arbeitshefte
- Mathematik-Arbeitsheft

Dafür müssen Sie zum Schuljahresbeginn noch einmal mit Ausgaben rechnen.

Einige Hefte und weitere Materialien müssen später auch noch angeschafft werden. Da wir aber noch nicht wissen, wer die zukünftigen 1. Klassen übernehmen wird, können wir diese Liste erst zum Schuljahresbeginn bekanntgeben.

Einen guten Einkauf, eine schöne Zeit bis zum Schulbeginn und einen prima Start ins 1. Schuljahr wünschen Ihnen die zukünftigen Lehrkräfte der 1. Klassen